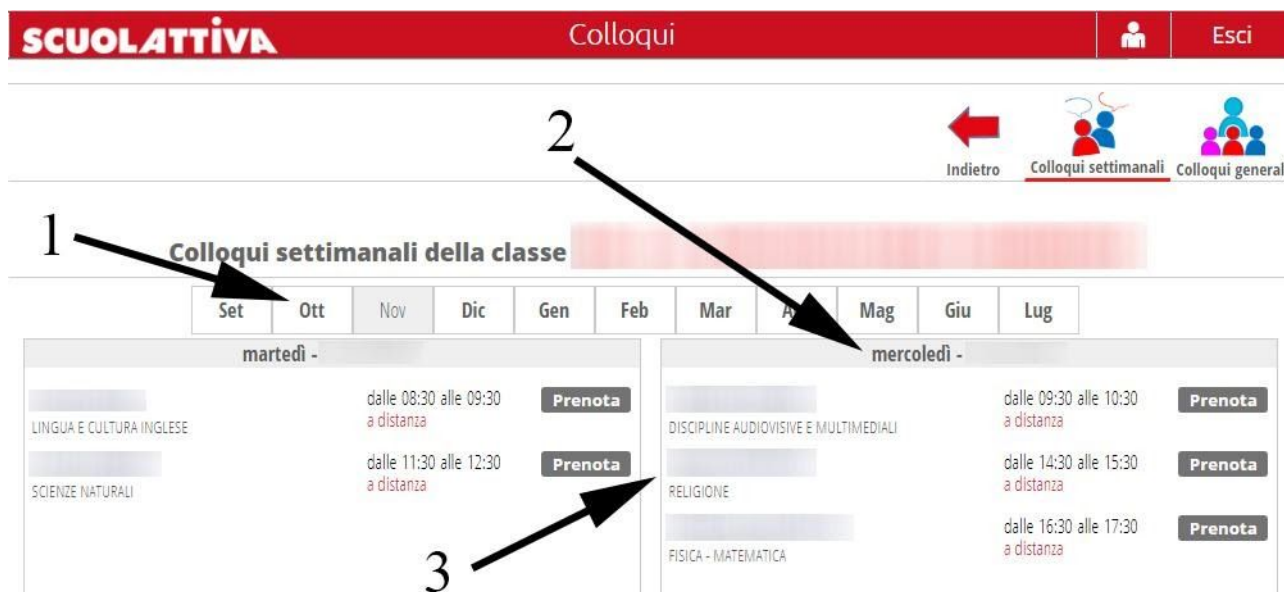


Guida per i genitori alla prenotazione di un colloquio con un docente

Accedere al registro elettronico con le credenziali **del genitore** e cliccare su “COLLOQUI”



Si apre la seguente finestra in cui si può selezionare il mese desiderato (1), il giorno di ricevimento desiderato (2), il docente (3)



Cliccare sul simbolo **Prenota** per accedere alla finestra di prenotazione del singolo docente

Nella finestra che si apre:

Richiesta colloquio con docente

richiedo un colloquio con il prof.

Il giorno dalle 11:30 alle 12:30
a distanza

Posizione prenotata

I campi contrassegnati da asterisco (*), sono obbligatori.

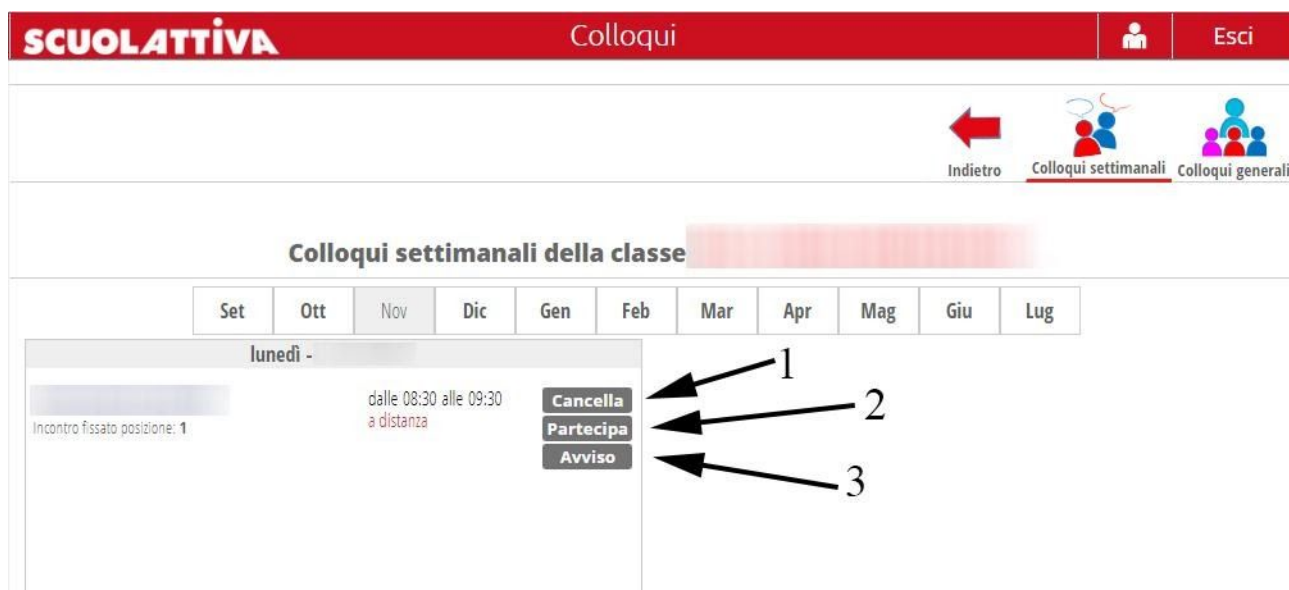
2 Numero cellulare *:

3 Indirizzo email :

Altro contatto:

1. selezionare la posizione prenotata
2. **è necessario** inserire un numero di cellulare per ricevere un SMS in caso di disdetta del colloquio da parte del docente
3. **è necessario** inserire un indirizzo mail valido per ricevere il link del collegamento nel caso di colloquio a distanza.


Cliccare sul simbolo  per tornare alla pagina dei colloqui:



The screenshot shows the SCUOLATTIVA interface for 'Colloqui'. At the top, there is a red navigation bar with 'SCUOLATTIVA', 'Colloqui', and 'Esci'. Below this, there are navigation icons: 'Indietro' (back arrow), 'Colloqui settimanali' (selected, with a group of people icon), and 'Colloqui generali' (with a group of people icon). The main content area is titled 'Colloqui settimanali della classe'. Below the title is a calendar navigation bar with months from 'Set' to 'Lug'. The current view is for 'lunedì -'. A meeting is listed with the time 'dalle 08:30 alle 09:30 a distanza' and the text 'Incontro fissato posizione: 1'. To the right of the meeting details are three buttons: 'Cancella', 'Partecipa', and 'Avviso'. Three arrows labeled 1, 2, and 3 point to these buttons respectively.

dove è possibile:

1. cancellare il ricevimento
2. partecipare al ricevimento online
3. inserire un avviso per il docente in caso di problemi sorti nel collegamento

All'ora concordata con il docente cliccando sul simbolo  si aprirà la finestra relativa alla videoconferenza.

Il genitore dovrà attendere che il docente lo ammetta alla videoconferenza, pazientando in caso di ritardi dovuti al prolungarsi del colloquio precedente.