

# **LA SICUREZZA NELL'AMBIENTE SCOLASTICO**

*dispensa informativa per docenti e non docenti*

*A CURA DEL SERVIZIO DI PREVENZIONE E PROTEZIONE*

## **PREMESSA**

Le informazioni contenute nella presente dispensa sono nozioni fondamentali per l'organizzazione e la gestione della sicurezza all'interno della scuola.

Le misure di prevenzione e protezione previste sono infatti finalizzate al miglioramento delle condizioni di sicurezza e della salute delle persone presenti all'interno dell'edificio scolastico: docenti, non docenti e studenti. Tutte queste figure devono partecipare attivamente alla realizzazione di un sistema di sicurezza che garantisca l'incolumità delle persone e un confort più sicuro e utile.

Si riportano quindi le nozioni basilari in materia di sicurezza derivanti dalle norme in vigore e la descrizione delle principali misure di sicurezza adottate o da programmare.

## **NORMATIVA**

Le leggi e le normative di sicurezza da applicare nei luoghi di lavoro, e negli edifici scolastici in particolare, sono numerose e spaziano dall'organizzazione dell'organigramma alle misure tecniche costruttive, dalla gestione delle emergenze alle condizioni di sicurezza antincendio, dalle norme di primo soccorso alla formazione del personale. Le leggi più importanti sono comunque le seguenti:

- Decreto 26 agosto 1992: prevenzione incendi per l'edilizia scolastica
  
- Testo unico sulla Sicurezza n.81 del 2008 (comprensivo tra l'altro del Decreto legislativo 626/94): miglioramento della salute e della sicurezza dei lavoratori
  
- DM 10 marzo 1998: sicurezza antincendio

### **Decreto 26 agosto 1992**

In tale norma vengono fissati i parametri sia tecnici sia organizzativi per la sicurezza negli edifici scolastici. Oltre alle indicazioni più propriamente progettuali (presenza delle scale antincendio, compartimentazione, necessità di un impianto antincendio e di allarme, etc.) vengono fornite indicazioni in merito alla gestione della sicurezza stessa: così ad esempio, nelle scuole di qualsiasi ordine e grado, devono essere effettuate delle **prove di evacuazione** almeno due volte l'anno per verificare l'efficacia dei piani di evacuazione e deve essere messa in atto una **gestione dei controlli antincendio** (estintori, uscite di sicurezza, illuminazione di emergenza, etc.).

### **Testo Unico sulla Sicurezza 81/2008 (comprensivo del D.Lgs. 626/94)**



Questa è la legge fondamentale in materia di sicurezza per qualsiasi ambiente di lavoro (aziende, amministrazioni pubbliche, scuole, etc.). E' il recepimento di una serie di direttive comunitarie e detta regole per **l'organizzazione e la gestione della sicurezza**: in particolare vengono evidenziate le figure responsabili all'interno del luogo di lavoro, i loro compiti e ruoli e l'importanza della partecipazione di tutti alla realizzazione di un ambiente più sicuro e salubre.

Nel testo vengono fissati gli obblighi, le responsabilità e le eventuali sanzioni a carico delle figure previste per l'attuazione delle norme di sicurezza: il datore di lavoro, il responsabile del servizio di prevenzione e protezione (che può essere un lavoratore dell'azienda o un tecnico esterno), il medico competente (solo nelle attività dove gli addetti necessitano di una periodica sorveglianza sanitaria), il rappresentante dei lavoratori per la sicurezza (eletto dai lavoratori), le squadre di emergenza (antincendio e primo soccorso) e i lavoratori.

L'obbligo primo e fondamentale del datore di lavoro è l'elaborazione del **documento di valutazione dei rischi**, in cui devono essere esaminati tutti i rischi per le persone, le misure di prevenzione e protezione che si intendono attuare e i tempi di tale attuazione.

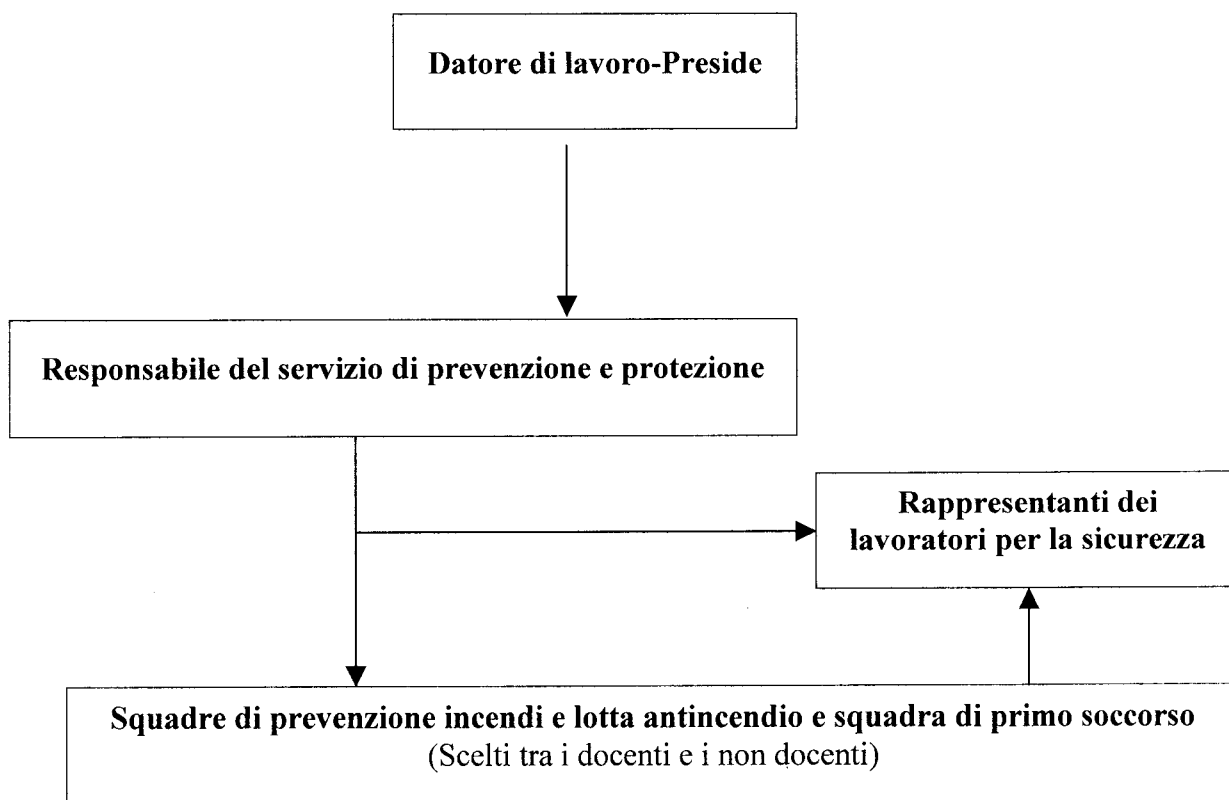
**DM 10 marzo 1998**

Questo decreto è una sorta di applicazione approfondita del D.Lgs. 626/94 in materia di antincendio. Tutte le aziende devono elaborare una **valutazione dei rischi di incendio** tenendo conto delle sostanze combustibili presenti (carta, plastica, liquidi e gas infiammabili, etc.), delle possibili fonti di innesco (impianti elettrici, fiamme libere, centrali termiche, etc.) e delle persone esposte al rischio (affollamenti particolari, portatori di handicap, etc.). Da tale valutazione scaturiscono una serie di obblighi e restrizioni finalizzate alla prevenzione incendi e alla gestione di una possibile emergenza.



**ORGANIGRAMMA**

L'organigramma della sicurezza all'interno del liceo può essere così schematizzato:




## **PARTECIPAZIONE ALLA SICUREZZA**

In tutte le norme in materia di sicurezza, ed in particolare in quelle più recenti, viene sottolineata l'importanza della partecipazione di tutte le figure coinvolte alla sicurezza: con partecipazione si intende che i lavoratori di qualsiasi ordine e mansione devono, nei limiti delle loro possibilità e delle informazioni ricevute, contribuire all'attuazione delle norme di sicurezza.

In sintesi, nel caso della scuola, i docenti e i non docenti devono:

- **trasmettere agli studenti** le informazioni riguardanti la sicurezza sia discutendo direttamente con loro delle norme tecniche e comportamentali più importanti, sia dando l'esempio in prima persona di un corretto e sicuro atteggiamento all'interno dell'edificio scolastico (non fumare dove è vietato, non correre nelle scale, non parcheggiare vicino alle uscite di sicurezza e lungo i percorsi pedonali, etc.)



- partecipare attivamente alle **prove di evacuazione** che, dovendo essere fatte a sorpresa, possono in certi casi anche coincidere con interrogazioni, compiti in classe o altre attività
- comunicare ai responsabili (preside, responsabile della sicurezza, etc.) eventuali **inadeguatezze** di cui si viene a conoscenza (impianti elettrici non a norma, infiltrazioni, danneggiamenti ad impianti, etc.)
- **mettersi a disposizione** per il coinvolgimento ad attività connesse con l'organizzazione e la gestione della sicurezza (squadre di emergenza, incontri formativi, etc.)

## **INFORMAZIONI FONDAMENTALI PER LE PROVE DI EVACUAZIONE**

Al segnale di allarme **i docenti** devono:

1. interrompere le lezioni e procedere all'evacuazione
2. controllare che tutti ragazza abbandonino l'aula
3. far chiudere le finestre e la porta dell'aula
4. portare con se il registro di classe
5. in caso di ragazzi diversamente abili chiamare subito un collaboratore per aiutare la persona in oggetto
6. condurre (stando davanti agli studenti) la classe al luogo di raduno attraverso il percorso prefissato (e segnalato nella planimetria esposta in aula e comunque segnalato dalla cartellonistica verde)
7. esigere dai ragazzi ordine e disciplina (non correre, non gridare, rimanere per quanto possibile in fila per 2, ecc.)
8. nel luogo di raduno controllare (anche attraverso il registro) la presenza di tutti e segnalare l'avvenuto controllo ai responsabili (preside, RSPP, referente della sicurezza o altre figure preposte)
9. non utilizzare mai gli ascensori
10. non correre mai
11. seguire le eventuali indicazioni dei preposti al controllo dell'evacuazione (i responsabili e/o i collaboratori scolastici potrebbero indicare la non accessibilità di alcune vie di fuga e quindi la necessità di cambiare percorso)
12. non abbandonare mai la classe, neppure per andare in cerca di eventuali ragazzi fuori dall'aula al momento dell'allarme (questi dovranno autonomamente o tornare in classe se vicini o raggiungere e il luogo di raduno e raccogliersi ai propri compagni)

## *Informazioni base per la sicurezza nell'ambiente scolastico*

Al momento dell'allarme **i collaboratori e gli impiegati** devono:

1. su indicazione dei responsabili chiamare i soccorsi esterni (115 vigili del fuoco, 118 ambulanza, 112 carabinieri, 113 polizia)
2. controllare che tutti abbandonino la zona della scuola di loro competenza (ad es. nel proprio piano controllare uffici, servizi igienici, ripostigli, ecc.)
3. aiutare eventuali persone in difficoltà (genitori, visitatori, lavoratori esterni, ecc.) e persone diversamente abili (se si è a conoscenza di uno studente disabili bisogna immediatamente dirigersi verso la sua aula e mettersi a disposizione per eventuali aiuti)
4. controllare la chiusura delle porte
5. su indicazione dei responsabili sganciare la corrente e/o intercettare il gas
6. dirigersi con ordine al luogo di raduno e attendere istruzioni da parte dei responsabili

*Si sottolinea infine come nelle scuole, oltre all'applicazione delle norme di sicurezza come in tutti gli altri ambienti di lavoro, sia da perseguire la finalità di educare i ragazzi alla coscienza della sicurezza: troppo spesso una mancanza di educazione genera disattenzione e non rispetto per l'incolumità e la vita delle altre persone.*

Il servizio di prevenzione e protezione